



---

# **OBSEG JAVNEGA FINANCIRANJA NEVLADNIH ORGANIZACIJ V 2020**

Povšetova 37

1000 Ljubljana

**T** +386 (0)1 542 14 22

**F** +386 (0) 1 542 14 24

info@civos.si

www.civos.si

**Barbara Stražišar**

**Ljubljana, junij 2021**



## 1. Uvod

Analiza *Obseg javnega financiranja nevladnih organizacij v 2020* je nadaljevanje analiz o financiranju nevladnih organizacij od 2003 dalje ter prav tako obravnava podatke o javnih sredstvih, ki so jih nevladne organizacije prejele od neposrednih in posrednih proračunskih uporabnikov ter javnih fundacij. Podatki zajemajo javna sredstva, pridobljena na podlagi javnih razpisov, sredstva, pridobljena za izvedbo storitev ali dobavo blaga na podlagi javnih naročil, in druga morebitna sredstva. Podatki po drugi strani ne zajemajo tistih nakazil nevladnim organizacijam, ki so bila opravljena iz računa države o obveznih dajatvah (gre pretežno za vračila preplačanih davkov), in plačil iz računov države za začasno zasežena sredstva in sodne depozite. Z drugimi besedami, analiza zajema vse ključne denarne tokove, ki so potekali med državo na eni strani (ministrstva, vlade službe, agencije, občine, javni zavodi, itd.) in nevladnimi organizacijami na drugi strani v zameno za izvajanje določenih dejavnosti za prebivalce (t. i. dotacije) ali za opravljanje določenih storitev za državo kot naročnika.

Analiza obravnava tudi podatke o sredstvih, ki so jih nevladnim organizacijam namenila javna podjetja, ki niso proračunski uporabniki.

Analiza temelji na dveh ključnih virih podatkov: na podatkih državne zakladnice o vseh javnih transakcijah, ki so podlaga za aplikacijo »Erar« (prej »Supervizor«), ki jo vzdržuje Komisija za preprečevanje korupcije, in na podatkih o vseh obstoječih nevladnih organizacijah (društvih, zavodih in ustanovah) vpisanih v Poslovni register pri AJPES.

S križanjem obeh omenjenih virov podatkov analiza zajema sledeče podatke:

- skupno višino javnih sredstev, ki so jih posredni in neposredni proračunski uporabniki izplačali nevladnim organizacijam,
- skupno višino sredstev, ki so jih posamezna ministrstva izplačala nevladnim organizacijam,
- število različnih nevladnih organizacij, ki so prejemniki javnih sredstev s strani ministrstev,
- skupno višino sredstev, ki so jih posamezne občine nakazale nevladnim organizacijam,
- skupno višino sredstev, ki so jih proračunski uporabniki nakazali nevladnim organizacijam, ki jim država priznava delovanje v javnem interesu,
- delež javnih sredstev znotraj vseh prihodkov nevladnih organizacij.

## 2. Povzetek

Nevladne organizacije so v letu 2020 prejele 416,04 mio evrov javnih sredstev, kar je sicer 11,80 % (43,92 mio evrov) več kot leto poprej, ko so prejele 372,12 mio evrov. K povečanju sredstev največ prispeva povečanje sredstev s strani Ministrstva za delo, družino, socialne zadeve in enake možnosti, in sicer gre za plačila izvajalcem osebne asistencije (po Zakonu o osebni asistenci, ki je začel veljati v 2019). Iz tega naslova so nevladne organizacije v letu 2020 prejele sredstva v višini 65,71 mio evrov (t.j. 15,79 % vseh prejetih javnih sredstev v 2020). V letu 2020 nevladne organizacije bile tudi med prejemniki državne pomoči v okviru protikoronskih ukrepov. Prejele so 4,72 mio evrov (t.j. 1,13% vseh javnih sredstev).

V primerjavi z letom 2003 so nevladne organizacije prejele kar 149,49 % (249,29 mio evrov) javnih sredstev več, saj so takrat prejele 166,76 mio evrov. V 2020 so prejele 394,45 mio evrov od neposrednih in posrednih proračunskih uporabnikov (ministrstva, občine, javni zavodi, itd.) in 21,59 mio evrov s strani Fundacije za financiranje humanitarnih in invalidskih organizacij (FIHO) in Fundacije za financiranje športnih organizacij v Republiki Sloveniji (FŠO).

V letu 2020 je 15.198 nevladnih organizacij prejelo javna sredstva od proračunskih uporabnikov, kar predstavlja 53,05 % od vseh aktivnih nevladnih organizacij.

Ministrstva so v letu 2020 nevladnim organizacijam namenila 180,96 mio evrov, kar je 39,75 % (51,47 mio evrov) več kot leto poprej, ko so jim namenila 129,49 mio evrov. V primerjavi z letom 2003 so od ministrstev prejele kar 358,53 % (141,49 mio evrov) več, saj so takrat prejele 39,47 mio evrov. Med ministrstvi je v letu 2020 največ sredstev nevladnim organizacijam nakazalo Ministrstvo za delo, družino, socialne zadeve in enake možnosti in sicer 97,01 mio evrov, kar predstavlja 53,60 % vseh javnih sredstev, ki so jih ministrstva nakazala nevladnim organizacijam. Pri tem je namenilo kar 65,71 mio evrov nevladnim organizacijam za izvajanje osebne asistencije skladno z Zakonom o osebni asistenci, kar predstavlja 36,31 % vseh javnih sredstev, ki so jih ministrstva nakazala nevladnim organizacijam. Na drugem mestu je Ministrstvo za



izobraževanje, znanost in šport (45,47 mio evrov oz. 25,12 % vseh sredstev ministrstev), na tretjem mestu pa Ministrstvo za obrambo s 10,05 mio evrov oz. 5,55 % vseh sredstev ministrstev za nevladne organizacije.

Največ prejemnikov javnih sredstev je sicer na področju Ministrstva za obrambo, kjer so v 2020 javna sredstva namenili 916 različnim nevladnim organizacijam.

Občine so v letu 2020 nevladnim organizacijam namenile 114,78 mio evrov, kar je 2,84 % (3,35 mio evrov) manj kot leto poprej, ko so jim namenile 118,14 mio evrov. V primerjavi z letom 2003 so od občin prejele kar 83,40 % (52,2 mio evrov) več, saj so takrat prejele 62,59 mio evrov. V primerjavi s preteklimi leti so občine nevladnim organizacijam tudi v letu 2020 namenile manj sredstev kot ministrstva. Med občinami je v 2020 največ sredstev nevladnim organizacijam namenila Mestna občina Ljubljana (16,89 mio evrov), sledijo ji Mestna občina Maribor (5,81 mio evrov), Mestna občina Kranj (2,58 mio evrov), Mestna občina Koper (2,3 mio evrov) in Mestna občina Celje (2,28 mio evrov).

Nevladne organizacije, ki jim država priznava delovanje v javnem interesu, so v 2020 prejele 59,82 % vseh javnih sredstev (235,95 mio evrov), ki so jih proračunski uporabniki namenili nevladnim organizacijam. Ta delež je tokrat najvišji pri občinah (69,14 %), nadalje ministrstvih (65,10 %), precej nižji (36,15 %) pa pri drugih proračunskih uporabnikih, kot so javni zavodi ali samostojne javne agencije.

### 3. Metodološka pojasnila

Pri uporabi podatkov iz analize je potrebno upoštevati sledeče:

- Analiza črpa podatke o nakazilih iz *baze podatkov državne zakladnice o vseh javnih transakcijah*, ki so podlaga za spletno aplikacijo »Erar«, ki so bili nazadnje posodobljeni 30. 3. 2021 in podatkov o višini izplačanih protikoronskih ukrepov, pridobljenih s strani ZRSZ.
- Analiza zajema podatke o nevladnih organizacijah, kot so vpisane v *Poslovni register* pri AJ PES na dan 31. 12. 2020, to je nevladne organizacije, ki so bile na ta dan vpisane, kot tudi tiste, ki so bile do takrat izbrisane (npr. zaradi stečaja, prostovoljne likvidacije, itd...).
- Za potrebe te analize se kot nevladne organizacije štejejo društva, zveze društev, podružnice tujih društev, lokalni mladinski sveti, zavodi, ustanove in verske skupnosti, ki imajo status humanitarne organizacije. Nadalje so zajete tudi skupnosti zavodov, ki so jih ustanovili (zasebni) zavodi in organizacije, ki jih AJ PES vodi pod obliko »zavodi v zasebni lasti«. Iz analize so izvzeta društva, zavodi in ustanove, katerih (so)ustanovitelji v 2019 so bili država, občine ali druge osebe javnega prava, kot je to razvidno iz *Poslovnega registra Slovenije* (za zavode), *Registra zavezancev za informacije javnega značaja* (za zavode in ustanove) in iz *Registra društev* (za društva).
- Za potrebe te analize se kot nevladne organizacije, ki jim država priznava delovanje v javnem interesu, štejejo tiste nevladne organizacije, ki imajo pridobljen status delovanja v javnem interesu (npr. društva s statusom delovanja v javnem interesu) ali za katere zakon določa, da je njihova dejavnost v javnem interesu ali da je dobrodelna (npr. dobrodelne ustanove). Seznam teh organizacij je povzet po *Seznamu upravičencev do donacij v letu 2020* po 142. členu Zakona o dohodnini, ki ga je sprejela Vlada Republike Slovenije. Iz seznama so izvzete organizacije, ki niso nevladne organizacije (npr. gospodarske družbe, politične stranke, itd.).
- Za potrebe te analize se kot nevladne organizacije, izvajalke osebne asistencije, štejejo tiste nevladne organizacije, ki so navedene v registru izvajalcev osebne asistencije.
- Posredni in neposredni proračunski uporabniki so razvrščeni v štiri skupine:
  - (1) ministrstva;
  - (2) občine skupaj s krajevnimi in vaškimi skupnostmi;
  - (3) Finančna uprava Republike Slovenije, ki je obravnavana ločeno zaradi nakazil donacij 0,5 % dohodnine, ki ne predstavljajo plačila države za neko dejavnost ali storitev, kot to velja za vsa ostala nakazila;
  - (4) drugi proračunski uporabniki, kot so javni zavodi, samostojne javne agencije in podobno.
- Imena ministrstev, ki so izplačevala javna sredstva, temeljijo na podatkih *Registra proračunskih uporabnikov*, na podatkih pridobljenih s strani Uprave za javna plačila.
- Za potrebe te analize se kot javno podjetje štejejo gospodarske družbe, ki so jih ustanovile država ali občine in ki niso hkrati proračunski uporabniki. Največkrat gre za podjetja, ki opravljaj npr. komunalno dejavnost, dejavnost dobave električne energije, dejavnost javnega prevoza, dejavnost pošte in podobno.

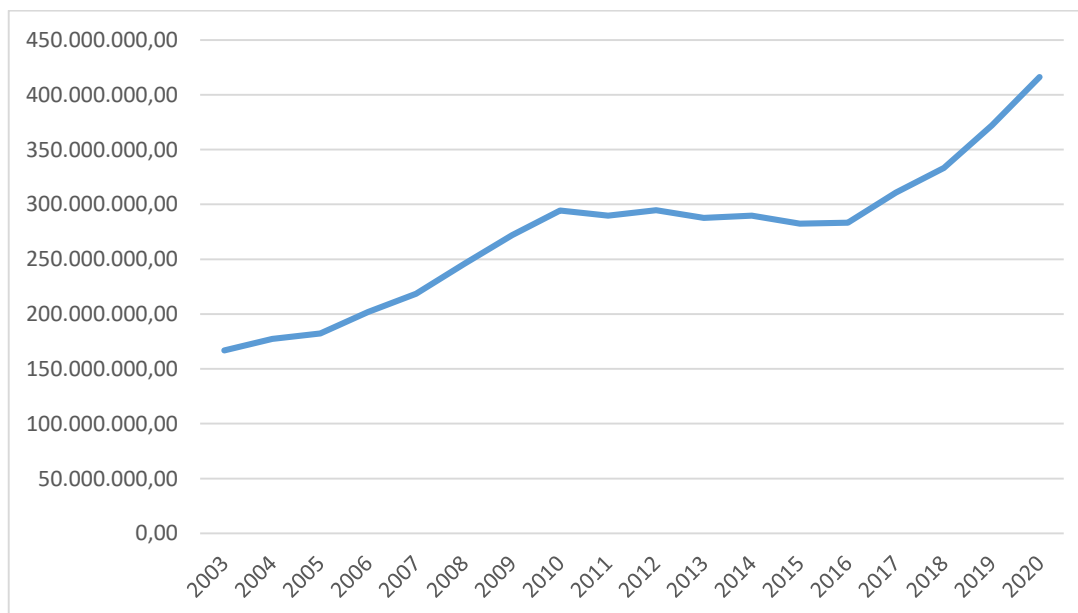
#### 4. Podatki

##### 4.1. Skupna višina javnih sredstev, nakazanih nevladnim organizacijam

Tabela 1 in Graf 1 prikazujeta podatke o skupni višini javnih sredstev, ki so jih nevladne organizacije v 2020 prejele od proračunskih uporabnikov (to je ministrstev, občin in drugih proračunskih uporabnikov, kot so javni zavodi ali agencije), FURS (kjer prevladujejo nakazila donacij iz 0,5 % dohodnine) in obeh javnih fundacij - Fundacije za financiranje invalidskih in humanitarnih organizacij in Fundacije za financiranje športnih organizacij v Republiki Sloveniji. Tabela prikazuje tudi indeks rasti, ki prikazuje odstotek teh sredstev glede na 2019.

Leto	Skupen znesek javnih sredstev, ki so bila nakazana NVO (v EUR)	Skupen znesek javnih sredstev, ki so jih proračunski uporabniki (ministrstva, občine, javni zavodi...), brez FURS, nakazali NVO (v EUR)	Skupen znesek javnih sredstev, ki jih je FURS nakazal NVO (v EUR)	Skupen znesek sredstev FIHO in sredstev FŠO nevladnim organizacijam (v EUR)
2020	416.043.488,52	387.109.926,82	7.337.600,31	21.595.961,39
Indeks 2020/2019	111,80	112,26	155,16	95,70

Tabela 1: Skupni zneski nakazil javnih sredstev nevladnim organizacijam v 2020



Graf 1: Skupni zneski nakazil javnih sredstev nevladnim organizacijam 2003-2020 (v EUR)

Skupna višina vseh javnih sredstev, ki so jih prejele nevladne organizacije v 2020 znaša 416,04 mio evrov in je za 11,80 % (43,92 mio evrov) višja kot leto poprej, ko je znašala 372,12 mio evrov. V primerjavi z letom 2003 so nevladne organizacije prejele kar 149,49 % (249,29 mio evrov) javnih sredstev več, saj so takrat prejele 166,76 mio evrov. Višina teh sredstev je strmo rasla vse do leta 2011, ko je prvič prišlo do rahlega upada. Sledijo leta nihanj. V letu 2012 je bila rast sredstev ponovno pozitivna, v 2013 pa je nato sledil padec pod višino iz 2010. V letu 2014 smo bili ponovno priča minimalnemu povečanju, a so se sredstva v 2015 ponovno zmanjšala. V 2016 so se sredstva glede na leto poprej spet povečala, a so še vedno pod ravno iz



2012, ko je bila najvišja (294,66 mio evrov). V letu 2017 je prišlo do večje rasti in so ta sredstva preseгла leto 2012. Tudi v letih 2018 do 2020 se rast nadaljuje in je višja kot kadarkoli poprej.

V letu 2020 je 15.198 nevladnih organizacij prejelo javna sredstva od proračunskih uporabnikov, kar predstavlja 53,05 % od vseh aktivnih nevladnih organizacij. Tabela 2 prikazuje prvih 100 nevladnih organizacij, ki so v letu 2020 prejela največ sredstev.

<b>Nevladna organizacija</b>	<b>Višina prejetih sredstev (v EUR)</b>
Osebna asistenca Pomurja, Zavod za izvajanje osebne asistenc in drugih socialnih storitev, Murska Sobota	7.724.068,41
Zavod Brez ovir so.p. - Zavod za izboljšanje dostopnosti objektov za invalide in turizem za invalide ter za namen trajnega opravljanja dejavnosti socialnega podjetništva	6.834.049,59
SONČEK - ZVEZA DRUŠTEV ZA CEREBRALNO PARALIZO SLOVENIJE SO.P.	6.777.956,61
ZVEZA PARAPLEGIKOV SLOVENIJE	6.367.203,58
DRUŠTVO DISTROFIKOV SLOVENIJE	6.350.803,80
ZAVOD SV. STANISLAVA za vzgojo, izobraževanje in kulturne dejavnosti	5.735.295,17
RDEČI KRIŽ SLOVENIJE - ZVEZA ZDRUŽENJ	5.609.350,76
WALDORFSKA ŠOLA LJUBLJANA	5.238.809,22
ZDRUŽENJE MULTIPLE SKLEROZE SLOVENIJE	4.919.147,92
YHD - DRUŠTVO ZA TEORIJU IN KULTURO HENDIKEPA	4.295.507,93
OLIMPIJSKI KOMITE SLOVENIJE - ZDRUŽENJE ŠPORTNIH ZVEZ	3.789.935,84
VZGOJNO-IZOBRAŽEVALNI ZAVOD ANTONA MARTINA SLOMŠKA MARIBOR	3.461.200,32
Medobčinsko društvo slepih in slabovidnih Koper - Associazione intercomunale non vedenti e ipovedenti Capodistria	3.350.325,44
Sonček - Mariborsko društvo za cerebralno paralizo	3.048.539,96
Pravica - zavod za izvajanje osebne asistenc in drugih socialnih storitev Turnišče so. p.	2.961.324,47
ZDRUŽENJE SAZAS k.o.	2.926.716,02
SOCIALNO VARSTVENI ZAVOD VITADOM	2.878.342,48
ZBORNICA ZDRAVSTVENE IN BABIŠKE NEGE SLOVENIJE - ZVEZA STROKOVNIH DRUŠTEV MEDICINSKIH SESTER, BABIC IN ZDRAVSTVENIH TEHNIKOV SLOVENIJE	2.807.502,95
SMUČARSKA ZVEZA SLOVENIJE - ZDRUŽENJE SMUČARSKIH PANOG	2.774.053,01
ŠENT - SLOVENSKO ZDRUŽENJE ZA DUŠEVNO ZDRAVJE	2.602.991,89
DRUŠTVO ŠTUDENTOV INVALIDOV SLOVENIJE	2.484.141,05
ZAVOD ZA SOCIALNO OSKRBO PRISTAN	2.340.532,61
ZVEZA DRUŠTEV SLEPIH IN SLABOVIDNIH SLOVENIJE	2.208.175,56
GASILSKA ZVEZA SLOVENIJE	2.196.937,67
SLOVENSKA KARITAS	2.029.451,25
ZAVOD SV. FRANČIŠKA SALEŠKEGA za vzgojo, izobraževanje in kulturne dejavnosti	1.912.426,67
Ozara Slovenija nacionalno združenje za kakovost življenja	1.855.760,67
Nova univerza	1.840.609,44
Medobčinsko društvo slepih in slabovidnih Maribor	1.832.716,39
DRUŠTVO ZA OPAZOVANJE IN PROUČEVANJE PTIC SLOVENIJE	1.654.012,63
FIRIS SKUPNOST-Zavod za kakovost življenja v skupnosti	1.617.214,42
ZVEZA DRUŠTEV GLUHIH IN NAGLUŠNIH SLOVENIJE	1.595.217,91
Zavod Karitas za oskrbo, nego in socialo	1.575.432,60



<b>Nevladna organizacija</b>	<b>Višina prejetih sredstev (v EUR)</b>
Univerza v Novem mestu	1.555.825,81
ZVEZA DELOVNIH INVALIDOV SLOVENIJE	1.531.630,74
ZVEZA SOŽITJE - ZVEZA DRUŠTEV ZA POMOČ OSEBAM Z MOTNJAMI V DUŠEVNEM RAZVOJU SLOVENIJE	1.440.087,81
ŠKOFIJSKA GIMNAZIJA VIPAVA	1.409.322,80
ORTHOS Zavod za ortodontijo in maksilofacialno ortopedijo, Ljubljana	1.398.787,30
Beletrina, zavod za založniško dejavnost	1.383.450,15
Mednarodna fakulteta za družbene in poslovne študije	1.354.434,70
DRUŠTVO NAMAKALNIH NAPRAV BREG ROJE	1.333.420,32
GORSKA REŠEVALNA ZVEZA SLOVENIJE	1.320.640,43
DOM SV.JOŽEF Duhovno prosvetni center	1.296.300,14
ZAVOD SVETEGA CIRILA IN METODA za socialno varstveno, zdravstveno in vzgojno izobraževalno dejavnost Beltinci	1.266.842,01
DRUŠTVO PROJEKT ČLOVEK	1.184.344,36
NAPREJ, Center za osebe s pridobljeno možgansko poškodbo Maribor	1.127.542,12
ZDRAVSTVENI ZAVOD ZDRAVJE LJUBLJANA	1.109.059,51
Zavod za oskrbo ljudi OSKRBAL	1.095.285,19
FAKULTETA ZA DIZAJN, samostojni visokošolski zavod, pridružena članica Univerze na Primorskem	1.084.330,36
KAJAKAŠKA ZVEZA SLOVENIJE	1.080.917,87
Inštitut montessori, Zavod za pomoč staršem pri razvoju otrok	1.073.135,29
GASILSKA ZVEZA LJUBLJANA	1.059.799,13
Zavod za uveljavljanje pravic izvajalcev in proizvajalcev fonogramov Slovenije, k.o.	1.047.588,93
SLOVENSKA FILANTROPIJA - ZDRUŽENJE ZA PROMOCIJO PROSTOVOLJSTVA	1.022.972,97
DRUŠTVO ZA NENASILNO KOMUNIKACIJO	1.008.858,50
Inštitut za raziskovanje podjetništva Tovarna podjetmov Maribor	1.006.615,79
Medobčinsko društvo slepih in slabovidnih Ptuj	996.185,94
DRUŠTVO GLUHIH IN NAGLUŠNIH POSAVJA	988.168,43
KOŠARKARSKA ZVEZA SLOVENIJE	984.016,30
Ekvilib Inštitut, zavod	969.140,45
ČEBELARSKA ZVEZA SLOVENIJE	945.299,25
Center KORAK za osebe s pridobljeno možgansko poškodbo	934.859,47
Mozaik - društvo za socialno vključenost, socialno podjetje	934.200,28
PLANINSKA ZVEZA SLOVENIJE	921.406,25
ROKOMETNA ZVEZA SLOVENIJE	906.667,77
NOGOMETNA ZVEZA SLOVENIJE	902.282,88
Skupina STIK, zavod za preučevanje povezovalnih področij preteklosti in sedanjosti	891.667,29
ČRTOVJE, DRUŠTVO ZA KULTURO BIVANJA	882.342,22
Inštitut za varstvo pri delu in varstvo okolja Maribor	866.652,12
Osebna asistenca, Zavod za izvajanje osebne asistenc in drugih socialnih storitev, Slovenj Gradec	865.209,22
ZAVOD ZA KULTURO, UMETNOST IN IZOBRAŽEVANJE KERSNIKOVA	848.676,13
ZAVOD SV. TEREZIJE zavod za socialno varstveno delo	843.637,48
DRUŠTVO VITA ZA POMOČ PO NEZGODNI POŠKODBI GLAVE	839.491,54
Anin Zavod, osebna asistenca, izobraževanje in usposabljanje	837.694,22
FRACTALS, Zavod za družbene inovacije	822.276,69



<b>Nevladna organizacija</b>	<b>Višina prejetih sredstev (v EUR)</b>
DRUŠTVO ALTRA - ODBOR ZA NOVOSTI V DUŠEVNEM ZDRAVJU	812.029,07
Zavod za nudenje osebne asistencije in pomoči na domu VELIKO SRCE	802.415,33
Znanstveno-raziskovalno združenje za umetnost, kulturne in izobraževalne programe in tehnologijo EPEKA, socialno podjetje	799.667,48
Zavod za izvajanje podpornih storitev za samostojno življenje	799.013,11
Zavod za pomoč, oskrbo in osebno asistenco Žan	754.548,59
ZAVOD ZDRUŽENJE TOLMAČEV ZA SLOVENSKE ZNAKOVNE JEZIK	747.249,47
ATLETSKA ZVEZA SLOVENIJE	738.831,25
ZAVOD DOM MARIJE IN MARTE - KARITAS LOGATEC, Dom za ostarele	738.362,55
ZAVOD SVETEGA MARTINA ZA SOCIALNOVARSTVENO, ZDRAVSTVENO, VZGOJNO-IZOBRAŽEVALNO IN VZGOJNO-VARSTVENO DEJAVNOST	730.986,13
SLOVENSKO ZDRUŽENJE ZA ZMANJŠEVANJE ŠKODLJIVIH POSLEDIC DROG - DROGART - SOCIALNO PODJETJE	729.844,11
ZAVOD SV. RAFAELA VRANSKO, socialno, varstveno in zdravstveno delo ter druge dobrodelne dejavnosti	729.662,33
Zasebni vzgojno-izobraževalni zavod Waldorfska šola Maribor	728.250,09
FAKULTETA ZA UPORABNE DRUŽBENE ŠTUDIJE V NOVI GORICI	727.776,27
Institut za psihološko svetovanje in izobraževalno razvojne projekte	723.922,58
ZAVOD PELIKAN - KARITAS zavod za socialno varstveno, preventivno, vzgojno izobraževalno in zdravstveno delo	720.193,14
ZVEZA RAČUNOVODIJ, FINANČNIKOV IN REVIZORJEV SLOVENIJE	700.419,71
PAPILOT Zavod za vzpodbujanje in razvijanje kvalitete življenja, Ljubljana	699.801,97
DRUŠTVO ZA POMOČ IN SAMOPOMOČ BREZDOMCEV KRALJI ULICE	684.686,14
Zveza prijateljev mladine Maribor	671.935,10
Zveza za šport invalidov Slovenije - Slovenski paralimpijski komite	670.795,15
ZAVOD USMILJENK, duhovno - karitativni in prosvetni zavod	670.785,24
GEA College - Fakulteta za podjetništvo	664.927,05
PROSTOVOLJNO GASILSKO DRUŠTVO POSTOJNA	664.751,60
ŽUPNIJSKI VRTEC VRHNIKA	660.732,70
ODBOJKARSKA ZVEZA SLOVENIJE	660.580,12

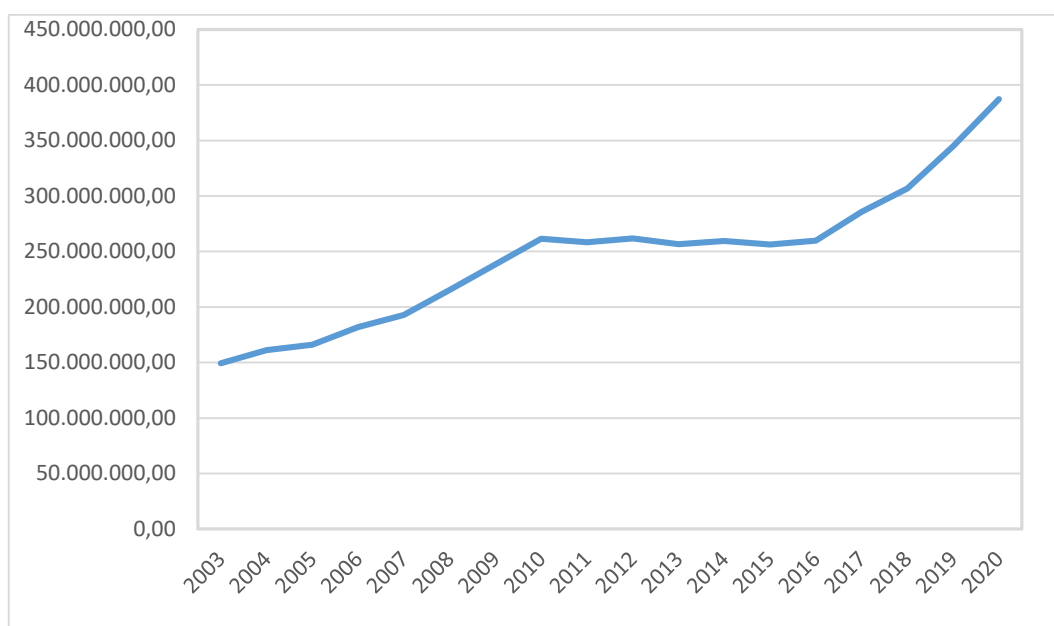
**Tabela 2: prvih 100 nevladnih organizacij, ki so v letu 2020 prejela največ sredstev**

#### 4.2. Skupna višina javnih sredstev, nakazanih nevladnim organizacijam s strani proračunskih uporabnikov

Tabela 3 in Graf 2 prikazujeta podatke o skupni višini javnih sredstev, ki so jih nevladne organizacije v 2020 prejele s strani proračunskih uporabnikov. Tabela 2 prikazuje tudi indeks rasti, ki prikazuje odstotek teh sredstev glede na 2019.

Leto	Skupen znesek javnih sredstev, ki so jih proračunski uporabniki, brez FURS, nakazali NVO (v EUR)	Skupen znesek javnih sredstev, ki so jih ministrstva nakazale NVO (v EUR)	Skupen znesek javnih sredstev, ki so jih občine nakazale NVO (v EUR)	Skupen znesek javnih sredstev, ki so jih drugi proračunski uporabniki (javni zavodi, agencije...) (v EUR)
<b>2020</b>	<b>387.109.926,82</b>	180.965.462,59	114.787.964,93	91.356.499,30
<b>Indeks 2020/2019</b>	<b>112,26</b>	139,75	97,16	93,99

**Tabela 3: Skupni zneski nakazil proračunskih uporabnikov, brez FURS, nevladnim organizacijam v 2020**



**Graf 2: Skupni zneski nakazil proračunskih uporabnikov (brez FURS) nevladnim organizacijam 2003 - 2020 (v EUR)**

Vsi proračunski uporabniki skupaj, brez FURS, so v 2020 nevladnim organizacijam namenili 387,09 mio evrov, kar je 12,26 % več kot leto poprej, ko so jim namenili 344,83 mio evrov. Ministrstva so nevladnim organizacijam v 2020 namenila 180,96 mio evrov, kar je 39,75 sredstev več glede na 2019, ko so jim namenila 129,49 mio evrov. Občine in drugi proračunski uporabniki, kot so javni zavodi, javne agencije, itd pa so glede na prejšnje leto nevladnim organizacijam namenile manj sredstev. Občine so nevladnim organizacijam v 2020 namenile 114,78 mio evrov oz. 2,84 % (3,36 mio evrov) manj kot v 2019, ko so jim namenile 118,14 mio evrov, drugi proračunski uporabniki pa 91,35 mio evrov oziroma 6,01 % (5,84 mio evrov) manj kot v 2019, ko so jim namenili 97,19 mio evrov. Pri tem so med sredstvi drugih proračunskih uporabnikov upoštevana tudi sredstva, ki so jih nevladne organizacije prejele v okviru protikoronskih ukrepov (čakanje, karantena, krajši delovni čas) in sicer v višini 4,72 mio evrov, kar predstavlja 5,17% javnih sredstev, ki so jih drugi proračunski uporabniki nakazali nevladnim organizacijam oziroma 1,13% vseh javnih sredstev.

V primerjavi z letom 2003 so nevladne organizacije prejele od proračunskih uporabnikov, brez FURS, kar 159,26 % (237,79 mio evrov) javnih sredstev več, saj so takrat prejele 149,32 mio evrov. Višina teh sredstev



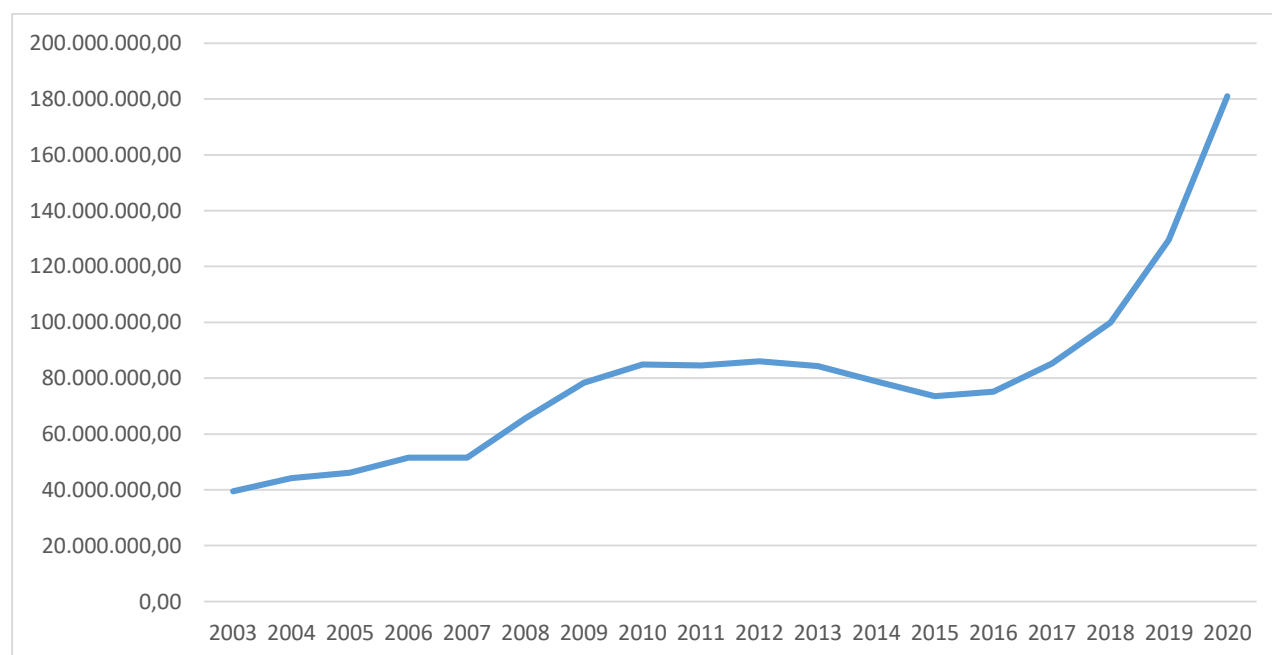
je strmo rasla vse do leta 2011, ko je prvič prišlo do rahlega upada. V letu 2012 je bila rast sredstev ponovno pozitivna, čemur je sledil ponoven padec v letu 2013. Nihanja se nadaljujejo v naslednjih letih, saj smo v 2014 ponovno priča povečanju, v 2015 pa ponovnemu padcu. V 2016 in 2017 je sledila rast glede na leto poprej. Višina teh sredstev je od 2018 dalje zopet višja kot pred omenjenimi nihanji.

#### 4.3. Skupna višina javnih sredstev, nakazanih nevladnim organizacijam s strani posameznih ministrstev

Tabela 4 in graf 3 prikazujeta obseg nakazil nevladnim organizacijam, ki so jih izvedla posamezna ministrstva v 2020, in indeks rasti, ki prikazuje odstotek teh sredstev glede na 2019.

Ministrstvo	Nakazilo NVO v EUR	Indeks 2020/2019
Ministrstvo za delo, družino, socialne zadeve in enake možnosti	97.010.718,54	183,83
Ministrstvo za finance	600.258,48	588,11
Ministrstvo za gospodarski razvoj in tehnologijo	1.480.147,20	70,48
Ministrstvo za infrastrukturo	349.570,57	304,43
Ministrstvo za izobraževanje, znanost, kulturo in šport	45.470.522,48	113,16
Ministrstvo za javno upravo	4.963.843,42	76,97
Ministrstvo za kmetijstvo, gozdarstvo in prehrano	5.681.547,19	94,94
Ministrstvo za kulturo	7.168.317,26	92,89
Ministrstvo za notranje zadeve	359.752,19	87,24
Ministrstvo za obrambo	10.053.900,81	110,84
Ministrstvo za okolje in prostor	1.454.513,36	95,47
Ministrstvo za pravosodje	133.832,70	108,18
Ministrstvo za zdravje	5.498.886,39	107,73
Ministrstvo za zunanje zadeve	740.127,72	97,92
<b>SKUPAJ</b>	<b>180.965.938,31</b>	<b>139,75</b>

**Tabela 4: Skupna višina javnih sredstev, nakazanih nevladnim organizacijam s strani posameznih ministrstev v 2020**



**Graf 3: Skupna višina javnih sredstev, nakazanih nevladnim organizacijam s strani ministrstev 2003-2020 (v EUR)**

Skupna višina javnih sredstev, ki so jih ministrstva nakazala nevladnim organizacijam, delno sledi gibanju vseh javnih sredstev, ki so jih prejele nevladne organizacije (prikazano v Grafu 2); razen manjše izjeme v 2007 so ta sredstva rasla vse do leta 2011, ko je prišlo do upada, takoj v 2012 zopet do rasti. Kasneje se je trend obrnil in višina teh sredstev je od 2013 do 2015 padala. V 2016 smo bili spet priča povečanju teh sredstev glede na leto poprej, a so bila ta sredstva tudi v 2017 še vedno pod ravno iz leta 2012, ko so bila najvišja (86,02 mio evrov). Od leta 2019 so ta sredstva znatno narasla. K skupnem povečanju največ prispeva povečanje sredstev s strani Ministrstva za delo, družino, socialne zadeve in enake možnosti in sicer gre za plačila izvajalcem osebne asistencije (po Zakonu o osebni asistenci, ki je začel veljati v 2019), med katerimi so pretežno nevladne organizacije.

Tako je med ministrstvi tudi v letu 2020 največ sredstev nevladnim organizacijam nakazalo Ministrstvo za delo, družino, socialne zadeve in enake možnosti, in sicer 97,01 mio evrov, kar predstavlja 53,60 % vseh javnih sredstev, ki so jih ministrstva nakazala nevladnim organizacijam. Pri tem je namenilo kar 65,71 mio evrov nevladnim organizacijam za izvajanje osebne asistencije (67,74 % vseh nakazanih sredstev ministrstva nevladnim organizacijam), kar predstavlja 36,31 % vseh javnih sredstev, ki so jih ministrstva nakazala nevladnim organizacijam. Na drugem mestu je Ministrstvo za izobraževanje, znanost in šport (45,47 mio evrov oz. 25,12 % vseh sredstev ministrstev), na tretjem mestu pa Ministrstvo za obrambo s 10,05 mio evrov oz. 5,55 % vseh sredstev ministrstev za nevladne organizacije.

#### 4.4. Število nevladnih organizacij, prejemnikov javnih sredstev s strani ministrstev

Tabela 5 prikazuje število različnih nevladnih organizacij, ki so prejele javna sredstva s strani ministrstev v 2020, in indeks rasti, ki prikazuje odstotek tega števila glede na 2019.

Ministrstvo	Število NVO	Indeks 2020/2019
Ministrstvo za delo, družino, socialne zadeve in enake možnosti	289	107,43
Ministrstvo za finance	18	90,00
Ministrstvo za gospodarski razvoj in tehnologijo	38	48,10
Ministrstvo za infrastrukturo	64	156,10
Ministrstvo za izobraževanje, znanost in šport	386	93,70
Ministrstvo za javno upravo	114	85,07
Ministrstvo za kmetijstvo, gozdarstvo in prehrano	365	85,99
Ministrstvo za kulturo	253	86,94
Ministrstvo za notranje zadeve	71	86,59
Ministrstvo za obrambo	916	100,00
Ministrstvo za okolje in prostor	57	69,51
Ministrstvo za pravosodje	146	103,55
Ministrstvo za zdravje	123	114,95
Ministrstvo za zunanje zadeve	34	97,14

**Tabela 5: Število različnih nevladnih organizacij, ki so prejemnice javnih sredstev s strani ministrstev v 2020**

Največ nevladniških prejemnikov javnih sredstev najdemo pri Ministrstvu za obrambo (916 nevladnih organizacij), Ministrstvu za izobraževanje, znanost in šport (386) in Ministrstvu za kmetijstvo, gozdarstvo in prehrano (365). Če podatke iz Tabele 4 primerjamo s podatki o skupni višini nakazanih sredstev (Tabela 3), ugotovimo, da je v letu 2020 povprečno letno nakazilo posamezni nevladni organizaciji najvišje pri Ministrstvu za delo družino, socialne zadeve in enake možnosti (335.677,23 evrov), Ministrstvu za izobraževanje, znanost in šport (117.494,89 evrov) in Ministrstvu za zdravje (45.169,22 evrov).

Skupaj je lani javna sredstva s strani ministrstev prejelo 2.389 posameznih nevladnih organizacij, kar predstavlja 8,33 % vseh aktivnih nevladnih organizacij.

#### 4.5. Skupna višina javnih sredstev, nakazanih nevladnim organizacijam s strani posameznih občin

Tabela 5 in Graf 4 prikazujeta skupno višino nakazil nevladnim organizacijam, ki so jih v 2020 izvedle občine in indeks rasti, ki prikazuje odstotek teh sredstev glede na 2019.

Občina	Nakazila NVO v EUR	Indeks 2020/2019
MESTNA OBČINA CELJE	2.286.737,77	99,99
MESTNA OBČINA KOPER	2.303.709,63	96,53
MESTNA OBČINA KRANJ	2.588.752,49	93,49
MESTNA OBČINA LJUBLJANA	16.898.093,76	96,30
MESTNA OBČINA MARIBOR	5.815.419,29	101,33
MESTNA OBČINA MURSKA SOBOTA	1.112.115,64	107,16
MESTNA OBČINA NOVA GORICA	1.527.158,15	88,38
MESTNA OBČINA NOVO MESTO	1.715.702,49	84,25
MESTNA OBČINA PTUJ	1.423.428,55	91,22
MESTNA OBČINA SLOVENJ GRADEC	817.627,75	93,74
MESTNA OBČINA VELENJE	1.962.783,70	91,03
OBČINA AJDOVŠČINA	1.249.121,25	86,88
OBČINA ANKARAN	248.621,92	69,81
OBČINA APAČE	211.927,05	94,12
OBČINA BELTINCI	458.339,08	96,08
OBČINA BENEDIKT	52.336,75	82,14
OBČINA BISTRICA OB SOTLI	86.236,65	85,21
OBČINA BLED	533.016,03	77,22
OBČINA BLOKE	83.425,03	90,75
OBČINA BOHINJ	579.429,56	102,25
OBČINA BOROVNICA	243.748,30	98,02
OBČINA BOVEC	166.045,40	83,19
OBČINA BRASLOVČE	422.580,79	144,95
OBČINA BRDA	188.236,88	76,60
OBČINA BREZOVICA	534.265,09	104,19
OBČINA BREŽICE	1.298.007,31	123,48
OBČINA CANKOVA	85.598,74	90,16
OBČINA CERKLJE NA GORENJSKEM	1.024.617,17	115,90
OBČINA CERKNICA	714.608,76	98,22
OBČINA CERKNO	428.242,52	103,79
OBČINA CERKVENJAK	77.892,37	98,81
OBČINA CIRKULANE	97.790,80	91,51
OBČINA ČRENŠOVCI	190.788,23	93,31
OBČINA ČRNA NA KOROŠKEM	244.064,57	96,07
OBČINA ČRNOMELJ	840.624,61	83,31
OBČINA DESTRNIK	103.230,84	89,73
OBČINA DIVAČA	288.293,67	115,97
OBČINA DOBJE	38.367,49	102,92
OBČINA DOBREPOLJE	285.591,84	102,57
OBČINA DOBRNA	146.940,39	165,99
OBČINA DOBROVA-POLHOV GRADEC	406.891,14	114,13



OBČINA DOBROVNIK	71.328,29	123,33
OBČINA DOL PRI LJUBLJANI	303.747,54	99,34
OBČINA DOLENJSKE TOPLICE	177.449,76	101,41
OBČINA DOMŽALE	1.778.786,77	88,35
OBČINA DORNAVA	102.112,88	134,22
OBČINA DRAVOGRAD	321.580,99	60,32
OBČINA DUPEK	238.407,10	84,76
OBČINA GORENJA VAS-POLJANE	328.158,17	97,42
OBČINA GORIŠNICA	134.568,26	59,73
OBČINA GORJE	196.563,74	91,67
OBČINA GORNJA RADGONA	684.706,64	117,64
OBČINA GORNJI GRAD	102.720,31	64,80
OBČINA GORNJI PETROVCI	158.156,48	114,00
OBČINA GRAD	131.042,34	88,12
OBČINA GROSUPLJE	1.610.173,67	91,84
OBČINA HAJDINA	237.516,10	95,04
OBČINA HOČE - SLIVNICA	423.027,00	104,52
OBČINA HODOŠ	25.043,56	90,96
OBČINA HORJUL	136.963,61	95,59
OBČINA HRASTNIK	477.067,62	99,60
OBČINA HRPELJE-KOZINA	313.343,95	167,22
OBČINA IDRIJA	943.077,26	95,99
OBČINA IG	385.374,61	98,35
OBČINA ILIRSKA BISTRICA	1.033.427,42	115,35
OBČINA IVANČNA GORICA	1.134.683,07	104,77
OBČINA IZOLA	800.207,26	123,89
OBČINA JESENICE	768.409,51	101,04
OBČINA JEZERSKO	61.489,18	91,99
OBČINA JURŠINCI	102.383,41	60,47
OBČINA KAMNIK	1.726.542,37	111,80
OBČINA KANAL OB SOČI	369.475,91	70,99
OBČINA KIDRIČEVO	307.533,10	95,78
OBČINA KOBARID	265.697,14	92,11
OBČINA KOBILJE	30.306,38	68,99
OBČINA KOČEVJE	1.001.708,19	90,00
OBČINA KOMEN	299.919,05	127,18
OBČINA KOMENDA	270.191,77	69,98
OBČINA KOSTANJEVICA NA KRKI	107.891,84	103,04
OBČINA KOSTEL	40.904,45	112,38
OBČINA KOZJE	159.754,44	80,57
OBČINA KRANJSKA GORA	562.599,78	69,35
OBČINA KRIŽEVCI	222.214,83	104,06
OBČINA KRŠKO	1.243.230,62	88,88
OBČINA KUNGOTA	153.938,01	126,89
OBČINA KUZMA	87.153,35	164,99
OBČINA LAŠKO	658.895,64	99,14
OBČINA LENART	167.471,48	87,55



OBČINA LENDA VA	918.140,59	101,20
OBČINA LIT IJA	712.850,94	100,35
OBČINA LJUBNO	158.865,90	71,93
OBČINA LJUTOMER	556.768,72	104,01
OBČINA LOGATEC	1.315.571,32	98,78
OBČINA LOG-DRAGOMER	260.292,10	90,74
OBČINA LOŠKA DOLINA	168.875,92	84,21
OBČINA LOŠKI POTOK	91.129,36	144,99
OBČINA LOVRENC NA POHORJU	148.996,78	65,09
OBČINA LUČE	159.919,56	142,56
OBČINA LUKOVICA	203.652,78	111,04
OBČINA MAJŠPERK	265.417,59	69,64
OBČINA MAKOLE	116.407,00	87,75
OBČINA MARKOVCI	372.653,14	108,92
OBČINA MEDVODE	835.136,33	90,65
OBČINA MENGEŠ	340.605,09	91,87
OBČINA METLIKA	453.072,92	106,67
OBČINA MEŽICA	177.086,34	92,70
OBČINA MIKLAVŽ NA DRAVSKEM POLJU	218.219,88	106,19
OBČINA MIREN-KOSTANJEVICA	256.281,15	88,50
OBČINA MIRNA	154.127,10	85,92
OBČINA MIRNA PEČ	82.251,17	53,12
OBČINA MISLINJA	207.624,38	96,19
OBČINA MOKRONOG - TREBELNO	107.922,17	68,93
OBČINA MORAVČE	279.837,26	145,01
OBČINA MORAVSKE TOPLICE	359.433,80	102,26
OBČINA MOZIRJE	166.398,51	80,59
OBČINA MUTA	151.282,71	88,18
OBČINA NAKLO	341.606,22	114,28
OBČINA NAZARJE	244.101,79	185,68
OBČINA ODRANCI	74.957,44	66,16
OBČINA OPLOTNICA	176.198,44	128,01
OBČINA ORMOŽ	669.839,35	96,59
OBČINA OSILNICA	10.391,97	120,13
OBČINA PESNICA	269.262,59	226,16
OBČINA PIRAN	1.091.755,84	109,29
OBČINA PIVKA	563.075,46	86,68
OBČINA PODČETRTEK	168.779,94	94,17
OBČINA PODLEHNIK	89.585,12	123,64
OBČINA PODVELKA	137.728,49	100,66
OBČINA POLJČANE	159.229,34	68,97
OBČINA POLZELA	453.109,07	98,15
OBČINA POSTOJNA	1.584.334,03	99,69
OBČINA PREBOLD	261.328,31	120,90
OBČINA PREDDVOR	135.125,00	125,53
OBČINA PREVALJE	293.389,10	102,75
OBČINA PUCONCI	387.134,66	86,19

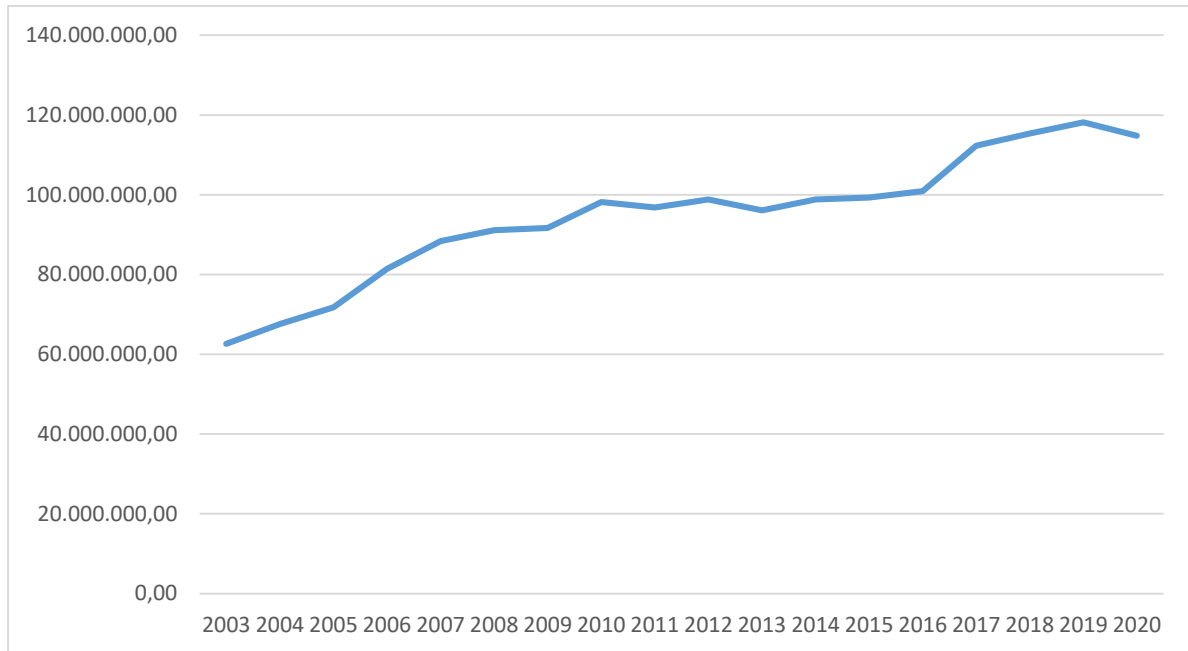


OBČINA RAČE-FRAM	364.881,74	88,88
OBČINA RADEČE	194.486,53	113,93
OBČINA RADENCI	230.689,08	69,25
OBČINA RADLJE OB DRAVI	230.175,01	59,21
OBČINA RADOVLJICA	1.411.910,11	97,28
OBČINA RAVNE NA KOROŠKEM	469.941,83	107,37
OBČINA RAZKRIŽJE	20.736,26	115,70
OBČINA REČICA OB SAVINJI	93.933,47	81,14
OBČINA RENČE - VOGRSKO	219.656,95	96,23
OBČINA RIBNICA	442.058,54	107,28
OBČINA RIBNICA NA POHORJU	79.274,04	94,12
OBČINA ROGAŠKA SLATINA	425.496,85	85,00
OBČINA ROGAŠOVCI	269.145,31	101,02
OBČINA ROGATEC	111.374,69	58,96
OBČINA RUŠE	437.781,41	90,38
OBČINA SELNICA OB DRAVI	393.266,37	209,27
OBČINA SEMIČ	171.757,06	100,41
OBČINA SEVNICA	749.126,76	99,01
OBČINA SEŽANA	367.352,60	83,45
OBČINA SLOVENSKA BISTRICA	1.210.891,89	99,80
OBČINA SLOVENSKE KONJICE	522.446,87	116,57
OBČINA SODRAŽICA	123.721,19	100,89
OBČINA SOLČAVA	46.612,80	89,81
OBČINA SREDIŠČE OB DRAVI	125.480,62	104,02
OBČINA STARŠE	358.074,53	105,66
OBČINA STRAŽA	148.708,41	109,68
OBČINA SVETA ANA	77.305,96	153,13
OBČINA SVETA TROJICA V SLOVENSКИH GORICAH	92.550,67	103,08
Občina Sveti Andraž v Slovenskih goricah	42.549,54	38,39
OBČINA SVETI JURIJ OB ŠČAVNICI	166.771,89	104,50
OBČINA SVETI JURIJ V SLOVENSКИH GORICAH	53.774,46	96,16
OBČINA SVETI TOMAŽ	159.756,75	101,59
OBČINA ŠALOVCI	94.301,23	108,11
OBČINA ŠEMPETER - VRTOJBA	298.658,98	82,42
OBČINA ŠENČUR	467.989,07	107,29
OBČINA ŠENTILJ	445.333,97	90,27
OBČINA ŠENTJERNEJ	308.259,19	122,37
OBČINA ŠENTJUR	789.706,11	91,52
OBČINA ŠENTRUPERT	73.701,66	125,56
OBČINA ŠKOCJAN	166.963,16	91,80
OBČINA ŠKOFJA LOKA	1.678.057,16	97,63
OBČINA ŠKOFIJA	280.687,14	90,26
OBČINA ŠMARJE PRI JELŠAH	464.967,82	109,89
OBČINA ŠMARJEŠKE TOPLICE	183.209,97	95,97
OBČINA ŠMARTNO OB PAKI	145.395,72	96,73
OBČINA ŠMARTNO PRI LITIJI	285.443,13	90,80
OBČINA ŠOŠTANJ	512.281,81	93,89



OBČINA ŠTORE	219.363,20	117,17
OBČINA TABOR	99.618,26	54,79
OBČINA TIŠINA	167.440,37	90,17
OBČINA TOLMIN	465.186,31	88,97
OBČINA TRBOVLJE	992.614,58	141,85
OBČINA TREBNJE	856.398,53	76,47
OBČINA TRNOVSKA VAS	28.947,36	109,46
OBČINA TRZIN	122.328,45	69,24
OBČINA TRŽIČ	534.673,25	70,23
OBČINA TURNIŠČE	172.253,07	108,85
OBČINA VELIKA POLANA	99.073,35	106,81
OBČINA VELIKE LAŠČE	310.373,26	176,89
OBČINA VERŽEJ	114.974,06	95,28
OBČINA VIDEM	320.620,75	104,47
OBČINA VIPAVA	430.263,97	125,15
OBČINA VITANJE	86.127,12	86,86
OBČINA VODICE	183.257,49	92,18
OBČINA VOJNIK	707.923,79	108,96
OBČINA VRANSKO	189.554,43	135,53
OBČINA VRHNIKA	1.407.497,65	102,67
OBČINA VUZENICA	125.979,38	94,91
OBČINA ZAGORJE OB SAVI	1.059.226,45	94,48
OBČINA ZAVRČ	93.190,86	102,61
OBČINA ZREČE	395.669,43	113,45
OBČINA ŽALEC	1.131.943,84	93,55
OBČINA ŽELEZNIKI	567.393,14	97,63
OBČINA ŽETALE	109.831,31	138,43
OBČINA ŽIRI	349.781,41	109,56
OBČINA ŽIROVNICA	235.697,07	99,40
OBČINA ŽUŽEMBERK	217.009,51	135,57
<b>Skupna vsota</b>	<b>114.787.964,93</b>	<b>97,16</b>

**Tabela 5: Skupna višina javnih sredstev, nakazanih nevladnim organizacijam s strani posameznih občin v 2020**



**Graf 4: Skupna višina javnih sredstev, nakazanih nevladnim organizacijam s strani občin 2003 - 2020 (v EUR)**

Skupna višina javnih sredstev, ki so jih občine nakazale nevladnim organizacijam, je zadnjih deset let rasla, z izjemo let 2011, 2013 in 2020, ko je prišlo do upada glede na leto poprej. V letu 2015 je prišlo do povečanja sredstev, ki so tudi že preseгла raven iz prejšnjih let, rast pa se je nadaljevala tudi po letu 2016 in vse do 2020, ko je višina sredstev upadla. Skozi celotno obdobje 2003-2018 so nevladne organizacije prejele več javnih sredstev s strani občin kot s strani ministrstev z izjemo obeh zadnjih let 2019 in 2020, ko so sredstva s strani ministrstev preseгла sredstva s strani občin.

V letu 2020 so občine nevladnim organizacijam namenile 114,79 mio evrov, kar je 2,84 % (3,36 mio evrov) manj kot leto poprej, ko so jim namenile 118,14 mio evrov. V primerjavi z letom 2003 so od občin prejele kar 83,40 % (52,2 mio evrov) več, saj so takrat prejele 62,59 mio evrov. Med občinami je v 2020 največ sredstev nevladnim organizacijam namenila Mestna občina Ljubljana (16,89 mio evrov), sledijo ji Mestna občina Maribor (5,81 mio evrov), Mestna občina Kranj (2,58 mio evrov), Mestna občina Koper (2,30 mio evrov) in Mestna občina Celje (2,28 mio evrov). Med prvimi petimi v 2019 je ponovno Mestna občina Celje, ki je prehitela Mestno občino Velenje.

Skupaj je lani javna sredstva s strani občin prejelo 11.236 posameznih nevladnih organizacij, kar predstavlja 39,15 % vseh aktivnih nevladnih organizacij.

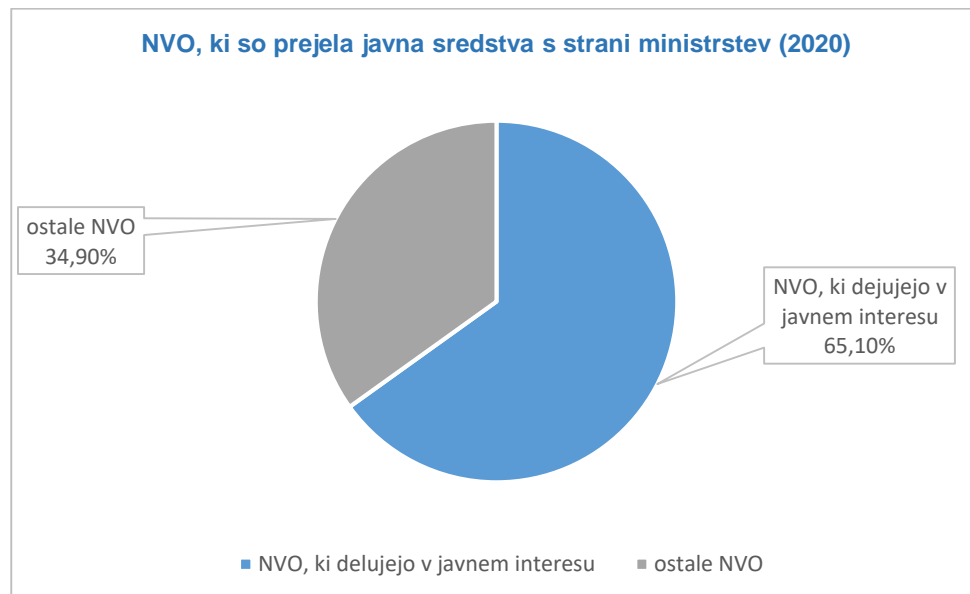


**4.6. Skupna višina sredstev, ki so jih proračunski uporabniki nakazali nevladnim organizacijam, ki jim država priznava delovanje v javnem interesu**

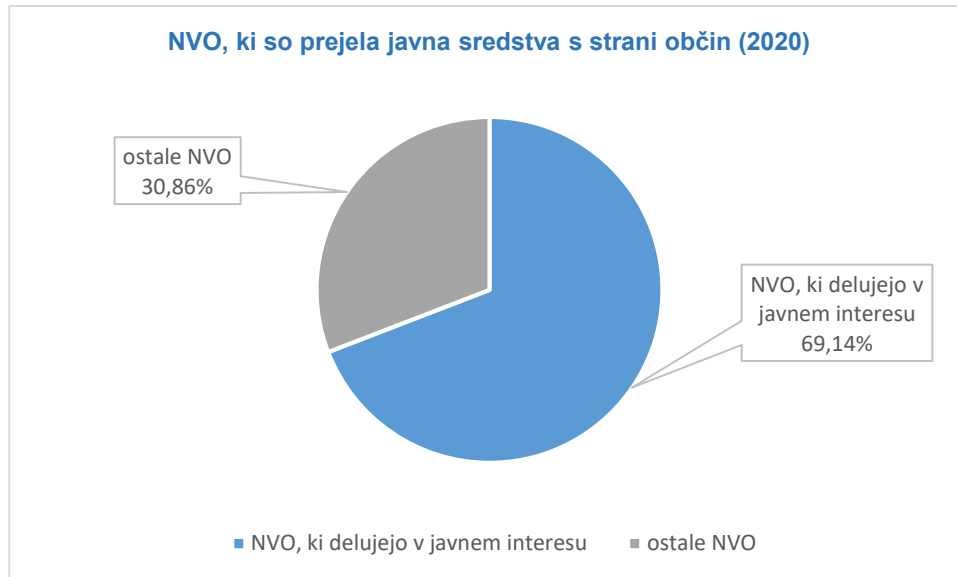
Tabela 6 primerja skupno višino javnih sredstev, ki so jih od vseh proračunskih uporabnikov prejele nevladne organizacije v 2020, z višino javnih sredstev, ki so jih prejele (samo) tiste nevladne organizacije, ki jim država priznava delovanje v javnem interesu, in indeks rasti glede na preteklo leto. Grafa 5 in 6 to razmerje obravnavata pri ministrstvih in pri občinah.

Leto	Skupen znesek nakazil proračunskih uporabnikov nevladnim organizacijam, skupaj s FURS (v EUR)	Skupen znesek nakazil proračunskih uporabnikov nevladnim organizacijam, ki jim država priznava delovanje v javnem interesu (v EUR)	Delež sredstev proračunskih uporabnikov, ki so jih prejele nevladne organizacije, ki jim država priznava delovanje v javnem interesu, glede na vsa sredstva nakazana nevladnim organizacijam (v %)
<b>2020</b>	394.447.527,13	235.958.035,75	<b>59,82</b>
<b>Indeks 2020/2019</b>	112,84	100,15	<b>88,76</b>

**Tabela 6: Delež sredstev, ki so jih v 2020 prejele nevladne organizacije, ki jim država priznava delovanje v javnem interesu**



**Graf 5: Razmerje med nevladnimi organizacijami, ki so prejela javna sredstva s strani ministerstev (2020)**



**Graf 6: Razmerje med nevladnimi organizacijami, ki so prejela javna sredstva s strani občin (2020)**

Podatki torej kažejo, da so nevladne organizacije, ki jim država priznava delovanje v javnem interesu, zelo uspešne pri pridobivanju javnih sredstev. V 2020 so le te prejele 59,82 % vseh sredstev, ki so jih proračunski uporabniki nakazali nevladnim organizacijam, oziroma 235,95 mio evrov. Če ločeno pogledamo samo ministrstva in občine, je ta odstotek nekoliko višji. Ministrstva so nakazala takšnim nevladnim organizacijam 65,10 % vseh sredstev, ki so jih prejele nevladne organizacije (117,81 od 180,96 mio evrov), občine pa nekoliko več in sicer 69,14 % (79,36 od 114,78 mio evrov). Precej nižji je ta delež pri drugih proračunskih uporabnikih (javni zavodi, agencije, brez FURS...), kjer so nevladne organizacije, ki delujejo v javnem interesu, prejele zgolj 34,75 % javnih sredstev, nakazanih nevladnim organizacijam (33,02 od 91,35 mio evrov).

Skupaj je lani javna sredstva s strani proračunskih uporabnikov prejelo 5.801 od 6.061 nevladnih organizacij, ki jim država priznava delovanje v javnem interesu. Kljub temu, da nevladne organizacije, ki delujejo v javnem interesu predstavljajo zgolj 21,21 % vseh aktivnih nevladnih organizacij, so prejele kar 59,82 % vseh sredstev, ki so jih proračunski uporabniki nakazali nevladnim organizacijam.

#### 4.7. Delež BDP namenjen nevladnim organizacijam

Če zgornje podatke o javnih sredstvih, ki jih prejmejo nevladne organizacije, primerjamo z višino BDP, lahko določimo delež BDP, ki ga država namenja nevladnim organizacijam. Gre za enega od kazalnikov razvoja nevladnih organizacij, ki govori o tem, koliko država vpenja nevladne organizacije v storitve, ki jih zagotavlja svojim prebivalcem. Tabela 7 prikazuje delež BDP, ki ga država namenja nevladnim organizacijam.

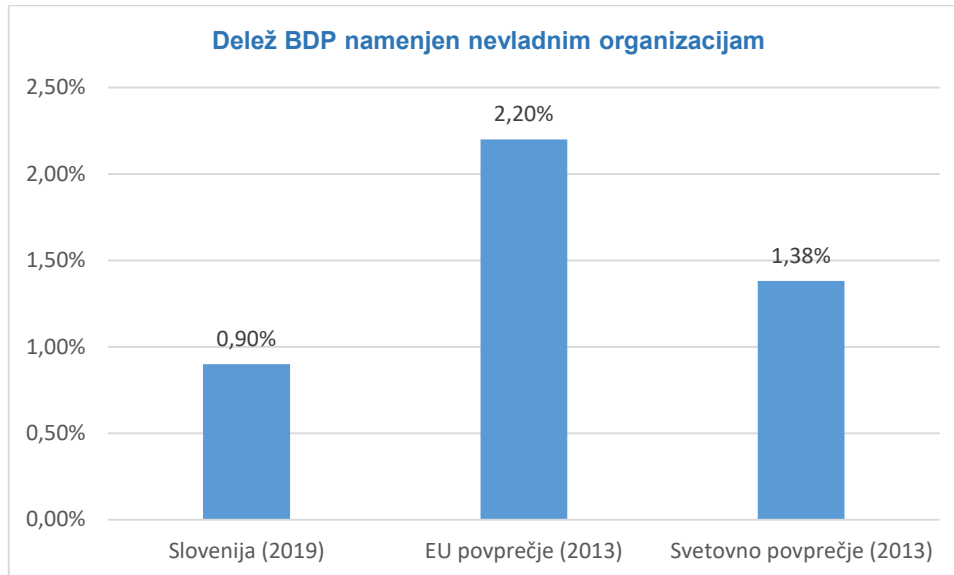
Leto	Skupen znesek javnih sredstev, ki so bila nakazana NVO (v EUR) <sup>1</sup>	Višina BDP (v mio EUR)	Delež BDP, namenjen NVO (v %)
<b>2020</b>	416.043.488,52	46.297	<b>0,90</b>

**Tabela 7: Delež BDP, namenjen nevladnim organizacijam (2019)**

V letu 2020 je Slovenija nevladnim organizacijam namenila zgolj 0,90 % svojega BDP (46.297 mio evrov), medtem ko je leta 2013 v svetovnem povprečju ta delež znašal 1,38 %, države EU pa so svojim nevladnim

<sup>1</sup> Zneski temeljijo na višini dejanskih prihodkov, ki so jih NVO dobile nakazane, in lahko vsebujejo tudi DDV.

organizacijam v povprečju namenile kar 2,20 % BDP (Graf 7). V primerjavi z letom 2019 se je delež povečal za 0,13 odstotne točke, saj je Slovenija nevladnim organizacijam v letu 2019 namenila 0,77 % svojega BDP (48.393 mio evrov).



**Graf 7: Delež BDP, namenjen nevladnim organizacijam**

#### 4.8. Skupna višina javnih sredstev, nakazanih nevladnim organizacijam s strani javnih podjetij in drugih oseb javnega prava

Tabela 8 prikazuje podatke o skupni višini javnih sredstev, ki so jih nevladne organizacije v 2020 prejele s strani javnih podjetij (npr. podjetij za dobavo električne energije, komunalnih podjetij, podjetij, ki opravljajo poštne storitve ali storitve javnega prevoza in podobno). Tem podjetjem je skupno to, da niso proračunski uporabniki, so kljub temu pod prevladujočim vplivom države ali občin, saj te praviloma nastopajo kot njihovi ustanovitelji. Seznam vsebuje tudi nekatere druge osebe javnega prava, za katere prav tako velja, da jih štejeemo za osebe javnega prava, hkrati pa same niso proračunski uporabniki.

Leto	Višina sredstev namenjenih NVO s strani javnih podjetij (v EUR)
2020	16.339.346,50

**Tabela 8: Višina sredstev javnih podjetij namenjena NVO (2020)**

Javna podjetja so v 2020 nevladnim organizacijam namenila 16,33 mio evrov, kar je 17,59 % (3,48 mio evrov) manj kot leto poprej, ko so jim namenile 19,82 mio evrov. Nakazila zajemajo donacije, sponzorstva kot tudi plačila za opravljane storitve (npr. svetovanje, priprava analiz itd.).

Tabela 9 prikazuje 30 javnih podjetij, ki so nevladnim organizacijam v 2020 namenile največ sredstev, in število različnih nevladnih organizacij, ki so ta sredstva prejela.

Javno podjetje	Nakazila NVO (v EUR)	Število NVO
ŠTUDENSKA ORGANIZACIJA SLOVENIJE	2.948.493,87	57
POŠTA SLOVENIJE d.o.o.	2.044.665,95	289



ŠTUDENTSKA ORGANIZACIJA UNIVERZE V LJUBLJANI	1.477.268,57	50
ŠTUDENTSKA ORGANIZACIJA UNIVERZE V MARIBORU	913.640,88	28
DRUŽBA ZA AVTOCESTE V REPUBLIKI SLOVENIJI D.D.	630.669,99	75
HOLDING SLOVENSKE ELEKTRARNE d.o.o.	588.684,27	56
DRAVSKE ELEKTRARNE MARIBOR d.o.o.	502.084,48	128
ELES, d.o.o., sistemski operater prenosnega elektroenergetskega omrežja	498.636,74	81
JAVNO PODJETJE ENERGETIKA LJUBLJANA d.o.o.	412.676,41	71
GEN energija d.o.o.	353.157,95	80
WALDORFSKA ŠOLA LJUBLJANA	344.264,71	60
SVET ROMSKE SKUPNOSTI REPUBLIKE SLOVENIJE	277.162,72	18
JAVNO PODJETJE VODOVOD-KANALIZACIJA d.o.o.	229.353,62	96
TERMOELEKTRARNA ŠOŠTANJ d.o.o.	195.438,16	17
SOŠKE ELEKTRARNE NOVA GORICA d.o.o.	187.581,02	52
E 3, ENERGETIKA, EKOLOGIJA, EKONOMIJA, d.o.o.	181.666,64	118
Hidroelektrarne na Spodnji Savi, d.o.o.	152.322,91	107
ŽALE Javno podjetje, d.o.o.	145.022,47	18
BORZEN, organizator trga z električno energijo, d.o.o.	140.593,41	23
Izobraževalni center Geoss d.o.o.	134.068,30	6
LL GROSIST družba za prodajo farmacevtskih, medicinskih in drugih proizvodov na debelo d.o.o.	124.838,32	13
ZPO Celje d.o.o., Družba za upravljanje s parkirišči in javnimi objekti	120.400,99	22
KOMUNALA, javno podjetje d.o.o.	98.412,95	15
TERMOELEKTRARNA BRESTANICA D.O.O.	96.545,85	70
KOMUNALA NOVO MESTO d.o.o., javno podjetje	91.288,35	21
Javno podjetje Energetika Maribor d.o.o.	88.974,31	56
Nova univerza, Evropska pravna fakulteta	87.896,10	8
PREMOGOVNIK VELENJE, D.D.	85.944,81	22
SAVSKE ELEKTRARNE LJUBLJANA d.o.o.	83.454,74	32
JAVNO PODJETJE LJUBLJANSKI POTNIŠKI PROMET, d.o.o.	83.444,78	20

**Tabela 9: 30 javnih podjetij, ki so v 2020 nakazale največ sredstev NVO, in število različnih NVO, ki so prejele ta sredstva**

Od oseb javnega prava, ki niso proračunski uporabniki, je največ sredstev v 2020 nevladnim organizacijam namenila Študentska organizacija Slovenije in sicer je 57 različnim nevladnim organizacijam namenila 2,94 mio evrov. Med podjetji je nevladnim organizacijam največ namenila Pošta Slovenije d.o.o., ki je 289 različnim nevladnim organizacijam namenila 2,04 mio evrov. Sledi ji Družba za avtoceste v Republiki Sloveniji d.d., ki je 75 nevladnim organizacijam namenila 0,63 mio evrov. Med sredstvi, ki jih javna podjetja nakažejo nevladnim organizacijam najdemo pretežno sponzorska in donatorska sredstva.

Vse osebe javnega prava, ki so vključene v podatke državne zakladnice in ki hkrati niso proračunski uporabniki (javna podjetja, zbornice, študentske organizacije...) so v 2020 nevladnim organizacijam skupaj namenile 16,33 mio evrov. Skupaj je sredstva prejelo 2.378 posameznih nevladnih organizacij, kar predstavlja 8,30 % vseh aktivnih nevladnih organizacij.